

Crafting / Receptury

Strona opisująca receptury na rękodzieła w naszym Minecraft.

- Oryginalne opisy są na angielskim [wiki](#) (także po [polsku](#), choć czasem nie aktualne).
- Największy dodatek [Red Power 2](#) też ma opisane [receptury](#) (po angielsku).
- RailCraft receptury ma opisane na [forum](#) i [wiki](#).

Custom Stuff

Dowolne rzeczy, bloki, paliwa, receptury, itd. za pomocą JavaScript: [forum](#).

Wygląda na to, że nie da się nadpisywać parametrów istniejących rzeczy, tylko można dodawać nowe.

Receptury zatwierdzone (testowane na boku, lada dzień wejdą na serwer):

- Uproszczenia:
 - znak z jednej deski i patyka

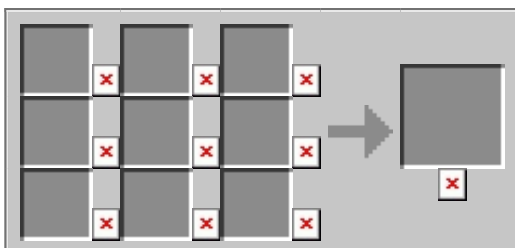


- zarośnięte



- opakowania zbiorcze

- bloki ¹⁾:





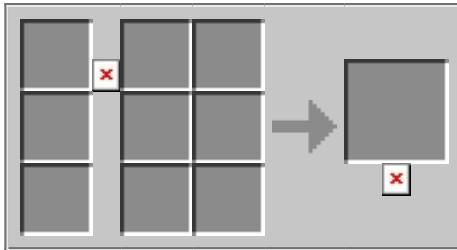


▪ hałdy:



2),



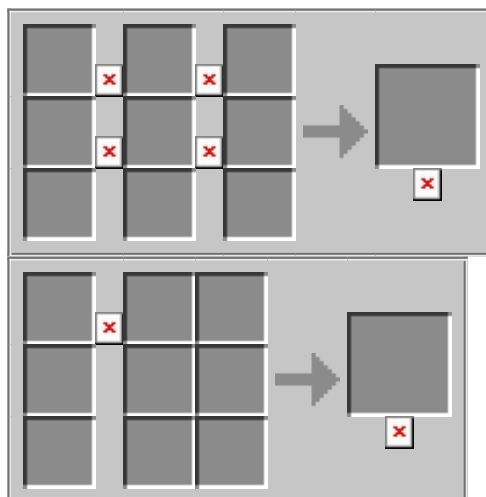


- Drogi
- Dekoracje (inne tekstury)
- Broń i zbroja dla Błażeja (*specjalne, na urodziny*)
- Inne

Propozycje

Proszę :

- Uproszczenia:
 - opakowania zbiorcze
 - hałdy:



- - nie wiem czy to ma sens, w sumie sama kość zawiera 3 porcje mączki - ***Jak najbardziej ma bo mączki nie da się zmienić w kość, która z kolei jest praktycznie bezużyteczna więc nijako naturalnym stanem w przechowywaniu jest mączka - Outlander***

- Drogi
- Dekoracje (inne tekstury)
- Broń i zbroja dla Błażeja (*specjalne, na urodziny*)
- Inne
- Bezstratna zamiana glowstone w glowdust

¹⁾ Eloraam planuje dodać takie bloki, ale musi dopieścić każdy piksel, co może zająć miesiące

²⁾ Hałda węgla pali się 4 razy dłużej

From:

<https://minecraft.szeryf.waw.pl/wiki/> - **Szeryf Minecraft Wiki**

Permanent link:

<https://minecraft.szeryf.waw.pl/wiki/stare:crafting?rev=1328002341>



Last update: **2017/05/26 10:23**