

# Crafting / Receptury

Strona opisująca receptury na rękodzieła w naszym Minecraft.

- Oryginalne opisy są na angielskim [wiki](#) (także po [polsku](#), choć czasem nie aktualne).
- Największy dodatek [Red Power 2](#) też ma opisane [receptury](#) (po angielsku).
- RailCraft receptury ma opisane na [forum](#) i [wiki](#).

## Custom Stuff

Dowolne rzeczy, bloki, paliwa, recepty, itd. za pomocą JavaScript: [forum](#).

Wygląda na to, że nie da się nadpisywać parametrów istniejących rzeczy, tylko można dodawać nowe.

Receptury zatwierdzone (testowane na boku, lada dzień wejdą na serwer):

- Uproszczenia:
  - znak z jednej deski i patyka



- zarośnięte

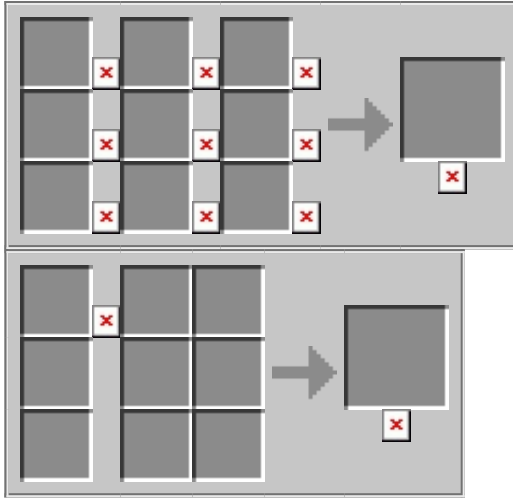


- opakowania zbiorcze

- bloki <sup>1)</sup>:



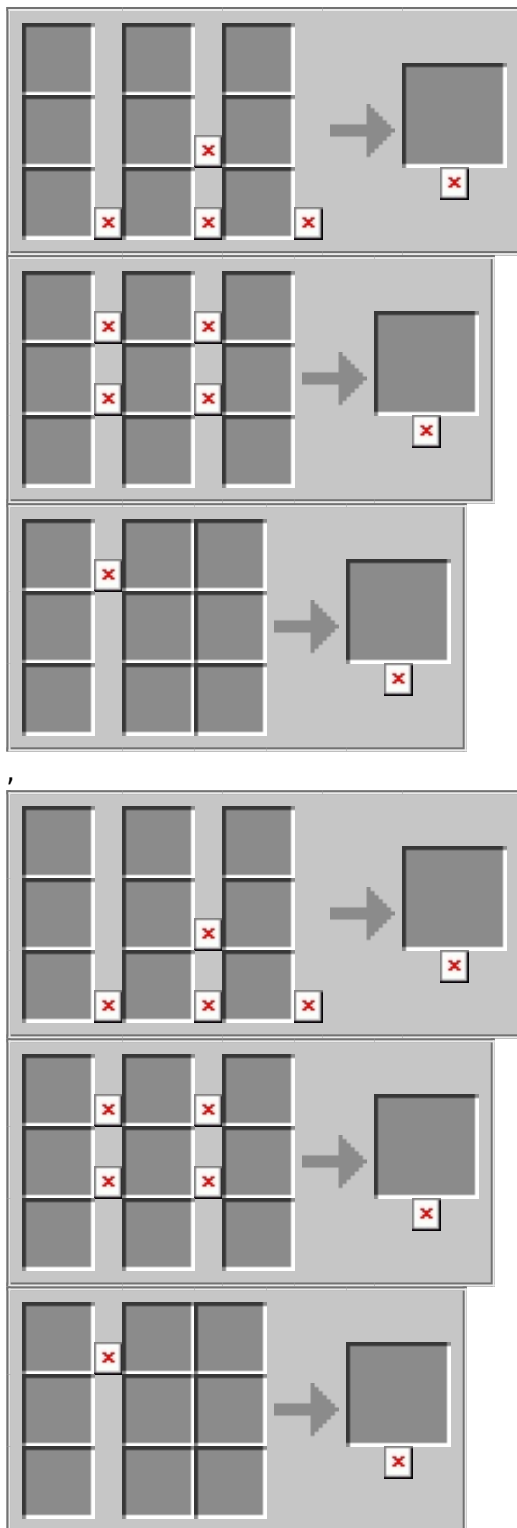




▪ hałdy:



2),



- Drogi
- Dekoracje (inne tekstury)
- Broń i zbroja dla Błażeja (*specjalne, na urodziny*)
- Inne

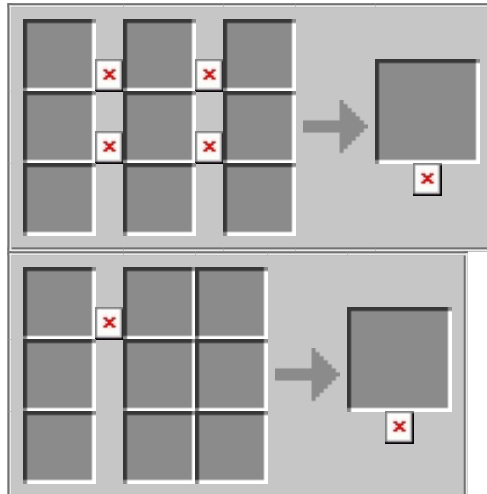
## Propozycje

Proszę :

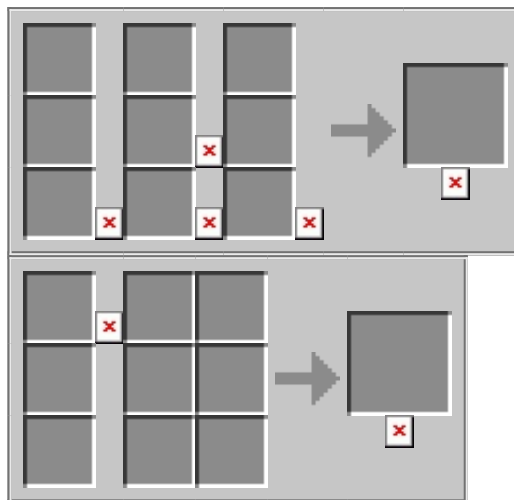
- Uproszczenia:

- opakowania zbiorcze

- hałdy:



- – nie wiem czy to ma sens, w sumie sama kość zawiera 3 porcje mączki



- Drogi
- Dekoracje (inne tekstury)
- Broń i zbroja dla Błażeja (*specjalne, na urodziny*)
- Inne

<sup>1)</sup> Eloraam planuje dodać takie bloki, ale musi dopieścić każdy piksel, co może zająć miesiące

<sup>2)</sup> Hałda węgla pali się 4 razy dłużej

From:

<https://minecraft.szeryf.waw.pl/wiki/> - Szeryf Minecraft Wiki

Permanent link:

<https://minecraft.szeryf.waw.pl/wiki/stare:crafting?rev=1327992523>



Last update: **2017/05/26 10:23**